



Weggooiwijzer

Richtlijn voor bedrijven voor het toepassen van weggooi-instructies

December 2022





Vier voorbeelden van Weggooiwijzer-iconen. Zie pagina 7-13 van deze richtlijn voor meer mogelijkheden.

Inleiding

Als bedrijf dat verpakte producten op de markt brengt, kunt u het afnemers en consumenten makkelijk maken om verpakkingsafval op de juiste wijze weg te gooien. Als uw verpakkingen na gebruik in de juiste afvalstroom terecht komen, kunnen ze optimaal worden verwerkt en gerecycled.

Door de jaren heen heeft de consument steeds meer mogelijkheden gekregen om afval te scheiden. Dit heeft het weggooiën van verpakkingen ingewikkelder gemaakt, want wat moet waar? Het is bekend dat er onder consumenten veel draagvlak is voor gescheiden inzameling, maar zij willen dan wel goed weten in welke bak het afval moet.

Het systeem van de Weggooiwijzer helpt hierbij. Iconen op de verpakkingen geven aan tot welke categorie afval de verschillende onderdelen van een verpakking behoren. Mensen zien in één oogopslag hoe elke verpakking moet worden weggegooid.

Door het gebruik van de Weggooiwijzer laat uw bedrijf zien dat u het belangrijk vindt het milieu zo min mogelijk te belasten. Tegelijk draagt u bij aan een optimaal recycle-proces. Deze richtlijn geeft meer informatie over de toepassingen van de Weggooiwijzer-iconen.



Iconen-pallet

Voor de Weggooiwijzer zijn meerdere basis-iconen ontwikkeld: voor glas, papier, plastic, drankenkartons en restafval. Hiermee kan worden gevarieerd, zodat bij elke verpakking de juiste informatie wordt vermeld over de juiste weggooimanager. Elk logo bestaat uit drie elementen, die in een blokje zijn gebundeld:

- De tekst bovenaan benoemt het onderdeel van de verpakking.
- Het icoon in het midden geeft de wijze van inzamelen aan.
- De tekst onderaan geeft extra uitleg bij het logo.

Deze tekst benoemt het onderdeel van de verpakking.

Het icoon is een algemeen bekend beeld, gekoppeld aan de wijze van weggooien en inzameling.

Deze tekst sluit aan op het icoon en verduidelijkt de wijze van weggooien.



De grote diversiteit in verpakkingvormen- en materialen vraagt om een gevarieerd palet van iconen. Uit het iconen-palet kiest u het passende icoon of diverse iconen voor afzonderlijke onderdelen van de verpakking.

De logische plaats voor de Weggooiwijzer–logo's is buiten het wettelijk verplichte informatiepaneel over bijvoorbeeld ingrediënten en voedingswaarden. Het gaat immers niet om productinformatie, maar om verpakkingsinformatie.

Het logo heeft de standaardhoogte van 10 mm. Op kleine verpakkingen kan een logo van 8 mm worden gebruikt. De keuze van het formaat is afhankelijk van de druktechniek, de plaats op de verpakking, de verhouding met de andere elementen op de verpakking en het totale formaat van de verpakking. Voor een duidelijke positionering worden standaard afstanden tussen de Weggooiwijzer-logo's aangehouden:

- 8 mm logo - 1,00 mm onderlinge afstand
- 10 mm logo - 1,25 mm onderlinge afstand
- 12 mm logo - 1,50 mm onderlinge afstand

Deze afstanden kunnen ook worden gebruikt worden voor het plaatsen van de Weggooiwijzer-logo's ten opzichte van andere informatieblokken op de verpakking (productinfo, Europese Artikel Nummering en dergelijke).

Logo keuze

Per onderdeel van de verpakking dat in een aparte afvalstroom moet worden weggegooid, wordt een logo geplaatst.

Wanneer een verpakking bestaat uit drie onderdelen die bijvoorbeeld bij plastic afval kunnen worden weggegooid (bak, folie, deksel) en één onderdeel dat bij het oud papier hoort (wikkel), dan worden twee logo's geplaatst: wikkel bij oud papier, overig bij plastic afval.

Sommige gecombineerde materialen behoren tot één afvalstroom, bijvoorbeeld een plastic bak met een plastic afdekfolie en een papieren etiket. Dit mag in zijn totaliteit gewoon bij het plastic afval. Hier volstaat één logo: verpakking bij plastic afval.

Voor een verpakking die uit één onderdeel bestaat, wordt het logo met de tekst 'verpakking' toegepast (dus niet 'doos', 'blik' of 'zak').

Logo volgorde

De logo's worden geplaatst in de volgorde zoals je de verpakking opent. Een voorbeeld:

Salade in een PET schaal met kartonnen wikkel: eerst de wikkel verwijderen, dan kunststof gesealde folie los trekken en na consumptie de schaal weggoien.

Plaats hierbij de volgende logo's van links naar rechts of van boven naar onder:

- Wikkel bij oud papier
- Overig bij plastic afval



Voor wie?

De Weggooiwijzer-logo's zijn op te vragen bij het Kennisinstituut Duurzaam Verpakken (KIDV), door het bedrijf dat het verpakte product op de markt brengt. Vaak zijn dit de *brand owners*. Grafisch ontwerp bureaus dienen de logo's via hun opdrachtgever op te vragen.

Wat wel en wat niet?

Kleur

Het zwarte gedeelte van het logo mag in elke kleur worden gedrukt. Bij voorkeur wordt een donkere kleur gebruikt, die contrasteert met de achtergrond en daarom goed leesbaar is. Het logo is om mede om deze reden altijd wit.

Zelf een nieuw logo samenstellen

Bestaande iconen en reeds gebruikte teksten kunnen worden gebruikt om zelf een nieuw logo samen te stellen. Wilt u een nieuw logo gebruiken of een tekst aanpassen, dan kan dit in overleg met het KIDV, telefoon 070-7620580 of mail naar weggooiwijzer@kidv.nl).

Mag ik alle iconen vrij gebruiken?

Ja, het gebruik van de iconen is vrij. Er zijn geen kosten aan verbonden.

Wat te doen als ik niet weet welk materiaal het is?

Vraag bij uw leverancier de specificaties op van de verpakking of verpakkingsonderdelen. Komt u er niet uit? Neem dan contact op met het KIDV, telefoon 070-7620580 of mail naar weggooiwijzer@kidv.nl. Het KIDV is beheerder van de Weggooiwijzer-logo's.

Andere logo's en symbolen

Naast de Weggooiwijzer kunt u ook andere zaken communiceren op verpakkingen middels symbolen en logo's. Een overzicht van andere symbolen op verpakkingen vindt u in de KIDV-factsheet [Symbolen op verpakkingen](#).

Koffie en thee

Naast de iconen die op pagina 7-13 worden getoond, zijn er ook logo's ontwikkeld voor koffiepads en theezakjes¹, naar aanleiding van de [Green Deal](#). De logo's worden uitgebracht door de Koffie en Thee branche. Voor meer informatie, de voorwaarden en het opvragen van deze logo's, kunt u contact opnemen via info@koffiethee.nl.



Statiegeld







Stichting Statiegeld Nederland heeft een logo ontwikkeld voor kunststof flessen die vallen onder de statiegeld afspraken. Meer informatie is te vinden op www.statiegeldnederland.nl. Vragen kunnen worden gesteld via info@statiegeldnederland.nl.



¹ De Weggooiwijzer-iconen zijn ontwikkeld voor verpakkingen. Koffiepads en theezakjes zijn officieel geen verpakkingen. Voor deze producten is een uitzondering gemaakt.






Logo's per materiaal en wegwerpinstructie

IN DE GLASBAK			
Kijk op http://www.duurzaamglas.nl/wat-mag-in-de-glasbak of de verpakking in de glasbak mag worden weggegooid.			
Verpakkingsonderdeel	Verpakkingsmateriaal	Wegwerp-instructie	Weggooiwijzer-logo
Fles	Glas	In de glasbak	
Pot	Glas	In de glasbak	
Overig	Glas	In de glasbak	
Verpakking	Glas	In de glasbak	

BIJ OUD PAPIER			
Kijk op http://www.prn.nl/downloads/files/scheidingswijzer%202015%20def.pdf of de verpakking bij het oud papier mag worden weggegooid.			
Verpakkingsonderdeel	Verpakkingsmateriaal	Wegwerp-instructie	Weggooiwijzer-logo
Wikkel	Papier of karton	Oud- Papier recycling	
Banderol of huls	Papier of karton	Oud- Papier recycling	 
Doos of doosje	Papier of karton	Oud- Papier recycling	 
Beker	Papier of karton (zonder kunststof laminaat)	Oud- Papier recycling	



Zak of sachet	Papier of karton	Oud- Papier recycling	
Pak	Papier of karton	Oud- Papier recycling	
Label	Papier of karton	Oud- Papier recycling	
Kaart	Papier of karton	Oud- Papier recycling	
Envelop	Papier of karton	Oud- Papier recycling	
Tray	Papier of karton	Oud- Papier recycling	
Inlay	Papier of karton	Oud- Papier recycling	







Folder	Papier of karton	Oud- Papier recycling	
Tas	Papier of karton	Oud- Papier recycling	
Opvul -materiaal	Papier of karton	Oud- Papier recycling	
Overig	Papier of karton	Oud- Papier recycling	
Verpakking	Papier of karton	Oud- Papier recycling	





IN DE PLASTIC HEROES BAK OF ZAK			
Kijk op https://www.afvalscheidingswijzer.nl/ of de verpakking bij het kunststof verpakkingsafval mag worden weggegooid.			
Verpakkingsonderdeel	Verpakkingsmateriaal	Wegwerp-instructie	Weggooiwijzer-logo
Fles	Plastic	In de Plastic Heroes bak of zak	
Blister	Plastic	In de Plastic Heroes bak of zak	
Dop of deksel	Plastic	In de Plastic Heroes bak of zak	
Bak	Plastic	In de Plastic Heroes bak of zak	
Beker	Plastic	In de Plastic Heroes bak of zak	

Doos	Plastic	In de Plastic Heroes bak of zak	
Sachet	Plastic	In de Plastic Heroes bak of zak	
Tray	Plastic	In de Plastic Heroes bak of zak	
Folie	Plastic	In de Plastic Heroes bak of zak	
Kuip	Plastic	In de Plastic Heroes bak of zak	
Pot	Plastic	In de Plastic Heroes bak of zak	




Tube	Plastic	In de Plastic Heroes bak of zak	
Wikkel	Plastic	In de Plastic Heroes bak of zak	
Zak	Plastic	In de Plastic Heroes bak of zak	
Verzendzak	Plastic	In de Plastic Heroes bak of zak	
Verpakking	Plastic	In de Plastic Heroes bak of zak	
Tas	Plastic	In de Plastic Heroes bak of zak	





Opvulmateriaal	Plastic	In de Plastic Heroes bak of zak	
Overig	Plastic	In de Plastic Heroes bak of zak	




BIJ DRANKENKARTONS

Kijk op <https://afvalfondsverpakkingen.nl/verpakkingen/alle-tarieven> of je verpakking een drankenkarton is.





Verpakkingsonderdeel	Verpakkingsmateriaal	Wegwerp-instructie	Weggooiwijzer-logo
Verpakking voor melk of sap	Laminaat van papier met kunststof en eventueel aluminium	Bij drankenkartons	



BIJ HET RESTAFVAL			
Verpakkingsonderdeel	Verpakkingsmateriaal	Wegwerp-instructie	Weggooiwijzer-logo
Blik	Metaal	Wordt gerecycled via het restafval	
Bus	Metaal of karton met een aluminium en een kunststof laag	Metaal: Wordt gerecycled via het restafval, overig: bij restafval	
Clip	Metaal	Wordt gerecycled via het restafval	
Deksel	Metaal	Wordt gerecycled	



		via het restafval	
Dop	Metaal	Wordt gerecycled via het restafval	
Bak	Gecombineerde materialen: Karton met een kunststof laag en eventueel een aluminium laag	Bij restafval	
Doos	Gecombineerde materialen: Karton met een kunststof laag en eventueel een aluminium laag	Bij restafval	



Schaal	Gecombineerde materialen: Karton met een kunststof laag en eventueel een aluminium laag	Bij restafval	
Tray	Gecombineerde materialen: Karton met een kunststof laag en eventueel een aluminium laag	Bij restafval	
Folie	Gecombineerde materialen: Kunststof met een aluminium laag	Bij restafval	
Sachet	Gecombineerde materialen: Kunststof met een aluminium laag	Bij restafval	

Seal	Gecombineerde materialen: Kunststof met een aluminium laag	Bij restafval	
Wikkel	Gecombineerde materialen	Bij restafval	
Kaart	Gecombineerde materialen	Bij restafval	
Blister	Gecombineerde Materialen	Bij restafval	
Envelop	Gecombineerde Materialen	Bij restafval	



Overig	Gecombineerde materialen	Bij restafval	
Verpakking	Gecombineerde materialen	Bij restafval	

Heeft u nog vragen?

Heeft u vragen over de Weggooiwijzer? Stel uw vraag via weggooiwijzer@kidv.nl

Heeft u een andere vraag over duurzaamheid van verpakkingen? stel uw vraag dan via www.vraag.kidv.nl
